




TỜ BƯƠM
KHUYẾN LÂM
SỐ 4
KHAI THÁC GỖ

Bản thảo lần 1 - Sơn La, tháng 7 năm 2002


THỜI VỤ KHAI THÁC GỖ HÀNG NĂM

1	2	3	4	5	6	7	8	9	10	11	12
MÙA KHÔ				MÙA MƯA					MÙA KHÔ		
Đánh dấu cây sẽ được khai thác											
Cắt bỏ cây leo											
Chặt cây đã được đánh dấu											
								Đánh giá thiệt hại khai thác			

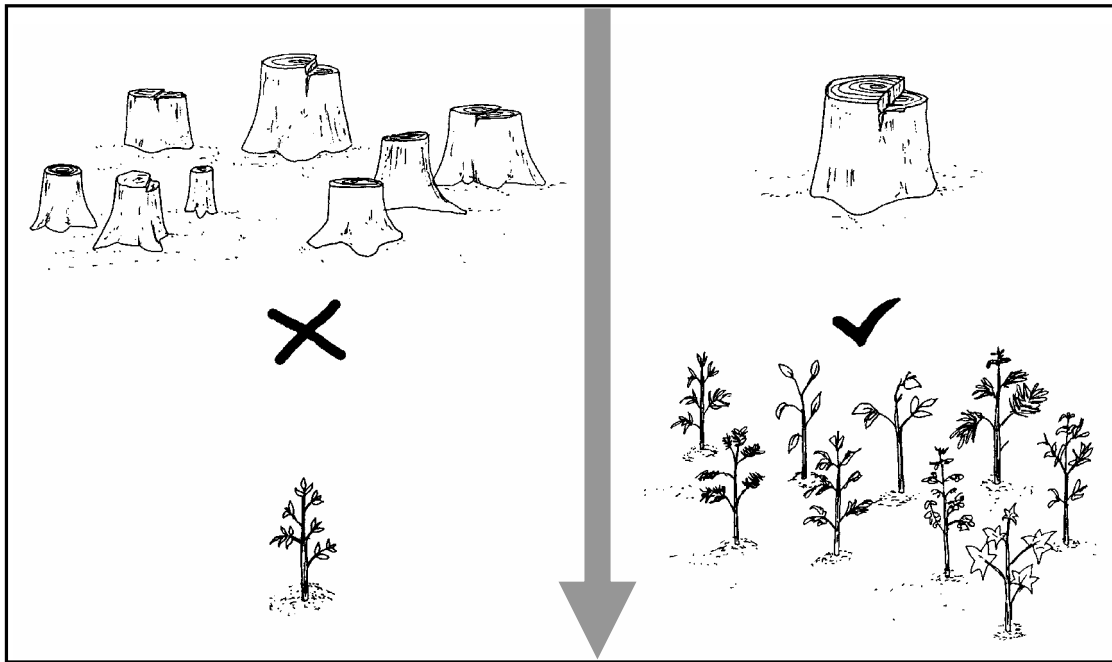


✓ **CẮT BỎ CÂY LEO ÍT NHẤT
MỘT THÁNG TRƯỚC KHI
KHAI THÁC**

✓ **CÂY LEO CÓ THỂ BẮM
CHẶT CẢ VÒNG CÂY VÀ DO
ĐÓ ẢNH HƯỞNG ĐẾN VIỆC
ĐỔN CÂY**

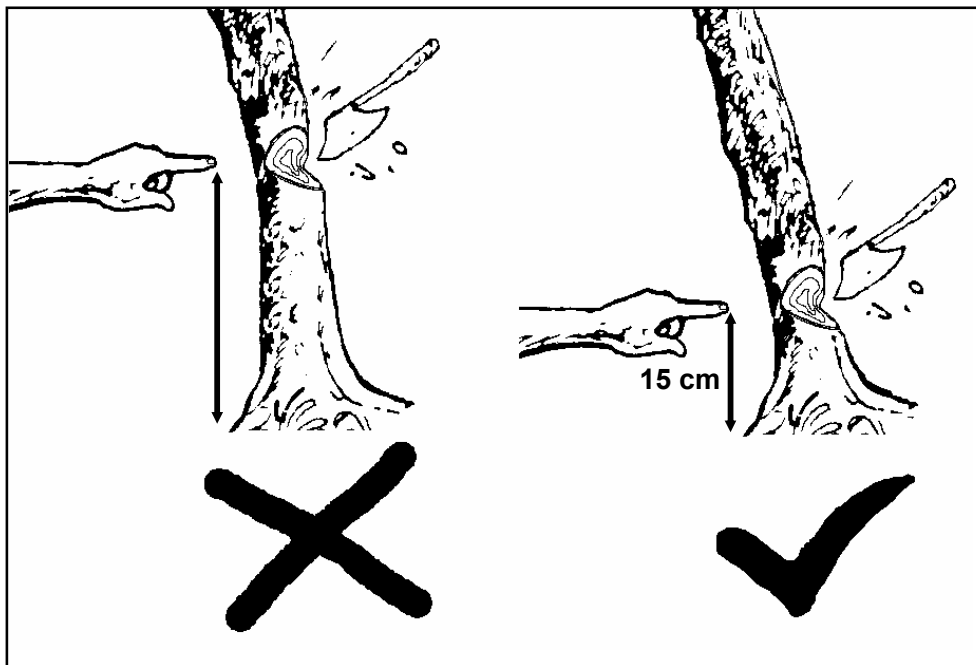


✓ **SAU KHI KHAI THÁC, KHOẢNG CÁCH GIỮA
NHỮNG CÂY LẤY GỖ CÒN LẠI NÊN NHỎ HƠN
10 MÉT**

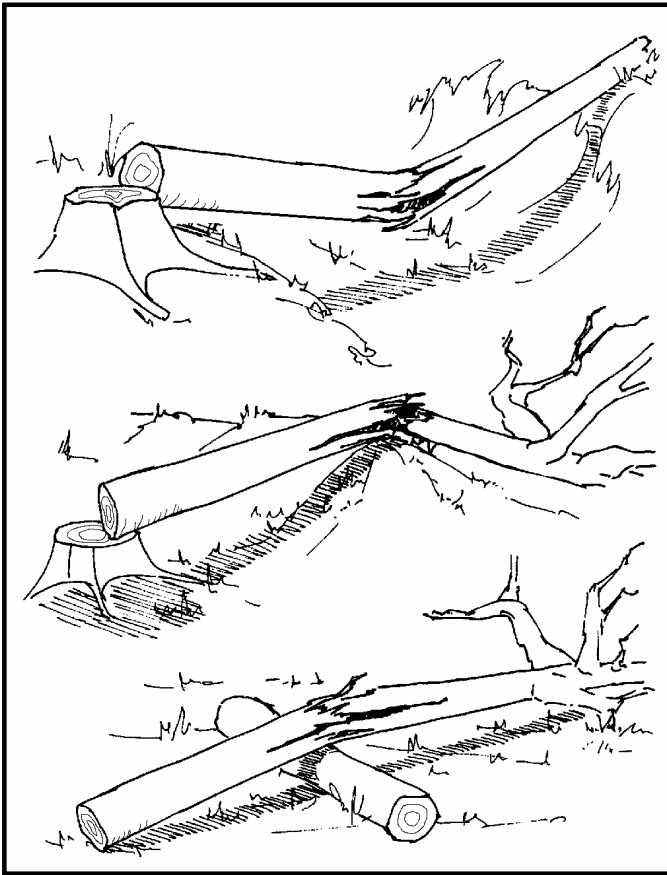


✓ **ĐỐI VỚI MỖI CÂY ĐƯỢC CHẶT ĐI, NÊN CẦN CÓ SẴN NHIỀU CÂY CON KHÁC TRỒNG THAY THẾ**


✓ **CẦN ĐẢM BẢO RẰNG NHỮNG CÂY CON NÀY RẤT PHỔ BIẾN**



✓ **CHẶT CÂY KHOẢNG 15 CM KỂ TỪ MẶT ĐẤT, TRÁNH BỎ PHÍ NHỮNG PHẦN GỖ CÓ GIÁ TRỊ**



✓ **TRÁNH ĐỂ CÂY ĐƯỢC CHẶT ĐỔ VỀ PHÍA CÓ RÃNH, MƯƠNG, MỒ ĐẤT HAY VÀO NHỮNG CÂY GỖ KHÁC BỞI VÌ THÂN CÂY CÓ THỂ NỨT, KHÔNG DÙNG ĐƯỢC NỮA**



✓ **KHÔNG NÊN ĐỂ CÂY ĐỔ DỐC TỪ TRÊN XUỐNG, TRÁNH GÂY THIỆT HẠI CHO NHỮNG CÂY KHÁC**